

Technical Rider RIOT by SUPERAMAS

Technical managers
Olivier TIRMARCHE +33614012325 olivier@superamas.com
Jérôme DUPRAZ +33684106615 jerome@superamas.com

Installation video interactive / 2 écrans / Fonctionnement autonome avec mode stand-by
Interactive video installation / 2 screens / stand alone mode

LIGHT:

Supply by the producer/ Fourni par le producteur :

- 4 stands height minimum 2m80
- power supply (220V 10A) + extension + multi-way adaptor

Superamas brings:

- 4 DMX led lights
- We bring our own light board: a Lanbox with 1 out dmx51
- DMX cables

SOUND:

Supply by the producer / Fourni par le producteur :

- 4 speakers set on stands / 4 HP sur pieds. Ref: L.Acoustic MTD 112 or 115, d&b C90 or C60, John Meyer, EAW, KS, Nexo PS15
- 2 SUBS bass speakers / 2 caissons Bass
- 4 speaker stands / 4 pieds pour HP
- Ampli + cables
- 4 XLR cables 10m
- No need for a mixing board, we plug the sound card directly to the amplifiers / pas besoin de mixette son, la carte audio est branchée sur les amplis (ou processeurs).

Superamas brings:

- Sound card
- 4 jack-XLR connectors

VIDEO:

Supply by the producer/ Fourni par le producteur :

- 2 video screen: 4m wide x 2,25m high (16:9) retro or face depending of the version
- 2 video projector 3500 lm minimum (HDMI) if **retro projection version. THE BEST VERSION FOR US** (see the plans / voir les plans)

Superamas brings:

- 2 video projectors: BenQ MX812ST (lens/focal 0,6 – 3500 lm) to use with the **front projection version only: THE NOT VERY GREAT VERSION FOR US**. These beamers have fixed focal without zoom, meaning that there is no choice for their position / **pour projection de face uniquement**: nos vidéo projecteurs sont à focale fixe, leur position est donc unique. (see the plans / voir les plans)
- HDMI cable

SET:

- The space must be dark: a black box is great / l'espace doit être sombre: une boîte noire est idéale
- **Option A: Size mini: 22m x 8m** wide (wall to wall) for **retro projection** version (see the plans / voir les plans)
- **Option B: Size mini: 10m x 8m** wide (wall to wall) for **face projection** version (see the plans / voir les plans)
- 1 table to set the computers / 1 table pour les ordinateurs
- power supply (220V 10A) + extension + multi-way adaptors
- Video face projection version: the beamers must be hanging, ceiling position, depending of the possibilities. Our beamers have fixed focal without zoom meaning that there is no choice for their position. An aluminium truss structure could be necessary to have the good position / version projection video de face: les VP doivent être accrochés en position plafond, en fonction du lieu et des possibilités d'accroches. Nos video projecteurs sont à focale fixe, leur position est donc unique. Une structure type pont alu devra être mise en place si aucune autre option n'est possible.

OTHERS:

Supply by the producer/ Fourni par le producteur :

- Power supply with 300w Back-Up power protection with power regulation/ Onduleur 300w avec regulation de courant

Superamas brings:

- Computer + mouse + keyboard.
- Sound card 4 output
- Laser sensors / capteurs laser
- Wifi router

IMPORTANT:

The video installation has an autonomous running mode, but one person has to be in charge if the system needs to be rebooted / L'installation fonctionne de manière autonome, néanmoins, une personne doit être en charge de redémarrer le système si besoin.

The persons in charge of the installation (starting, watching), must learn with us how to start the installation and to be able to react if something goes wrong with the system / Les personnes en charge de démarrer l'installation pendant l'exploitation doivent avoir une courte formation avec nous afin de bien comprendre le système et pouvoir réagir si besoin.

SCHEDULE:

- One day for set up + one day test with public.
- Half a day for strike down.

Time schedule		Sound/Video	Stage	Persons in charge	Remarks
SETUP DAY					
9:00 - 13:00	Setup all	1	1		
14:00 - 18:00	Test & soundcheck	1			
RUNNING DAY 1					
9:00 – 13:00	Test system			1	Teaching who is in charge of starting the installation, how it works with public & Superamas team
14:00 – 18:00	Test system			1	with public & Superamas team
RUNNING DAYS...					
9:00 - 13:00	Starting & Running			1	Starting the installation
14:00 - 18:00	Running			1	

FLIGHT CASES:

<i>Installation</i>	<i>Width mm</i>	<i>Length mm</i>	<i>Surface m2</i>	<i>Height with rolls mm</i>	<i>Weight Kg</i>	<i>Volume m3</i>
Riot	620	852	0,528	785	70	0,415

PLANS:

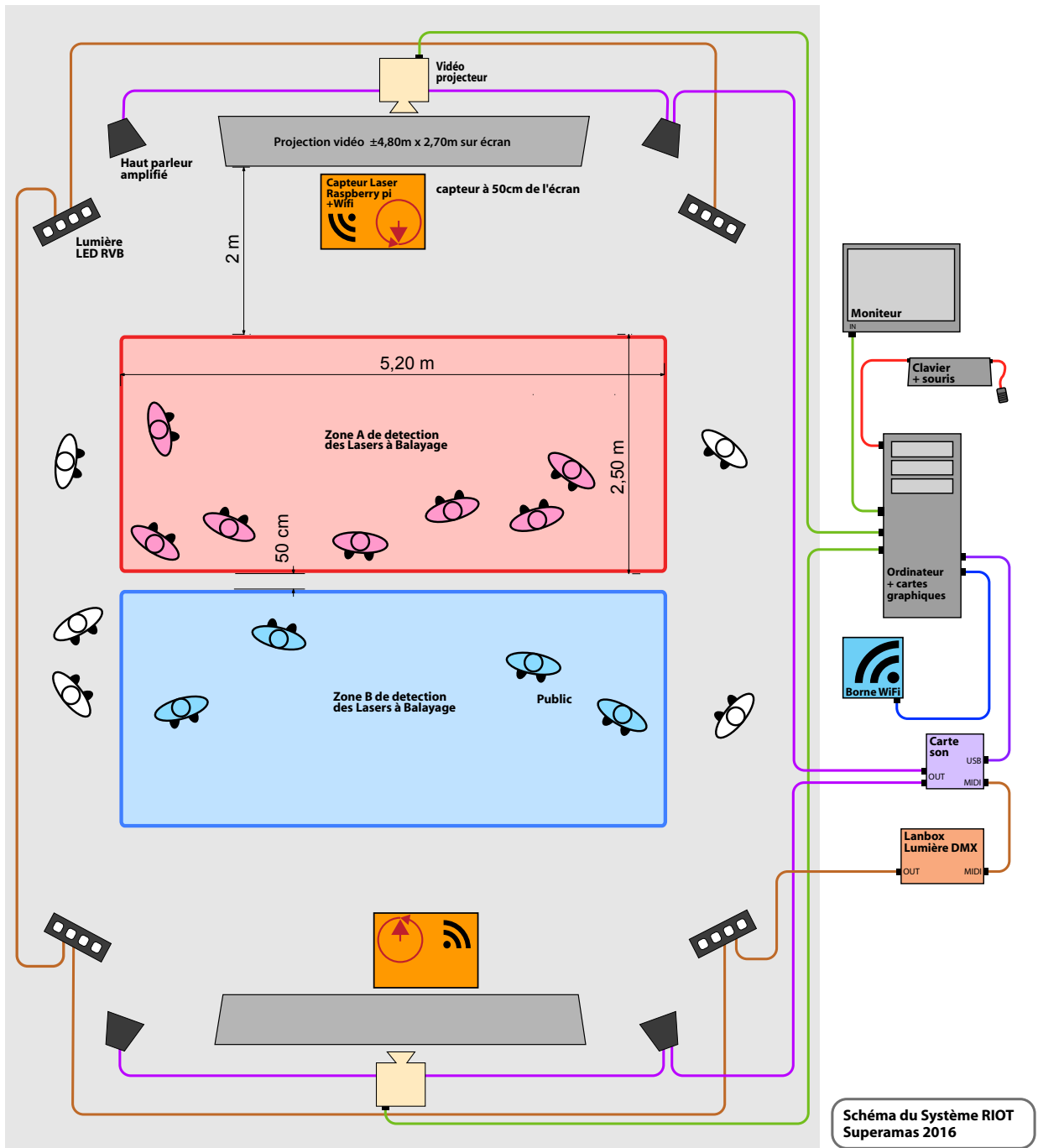
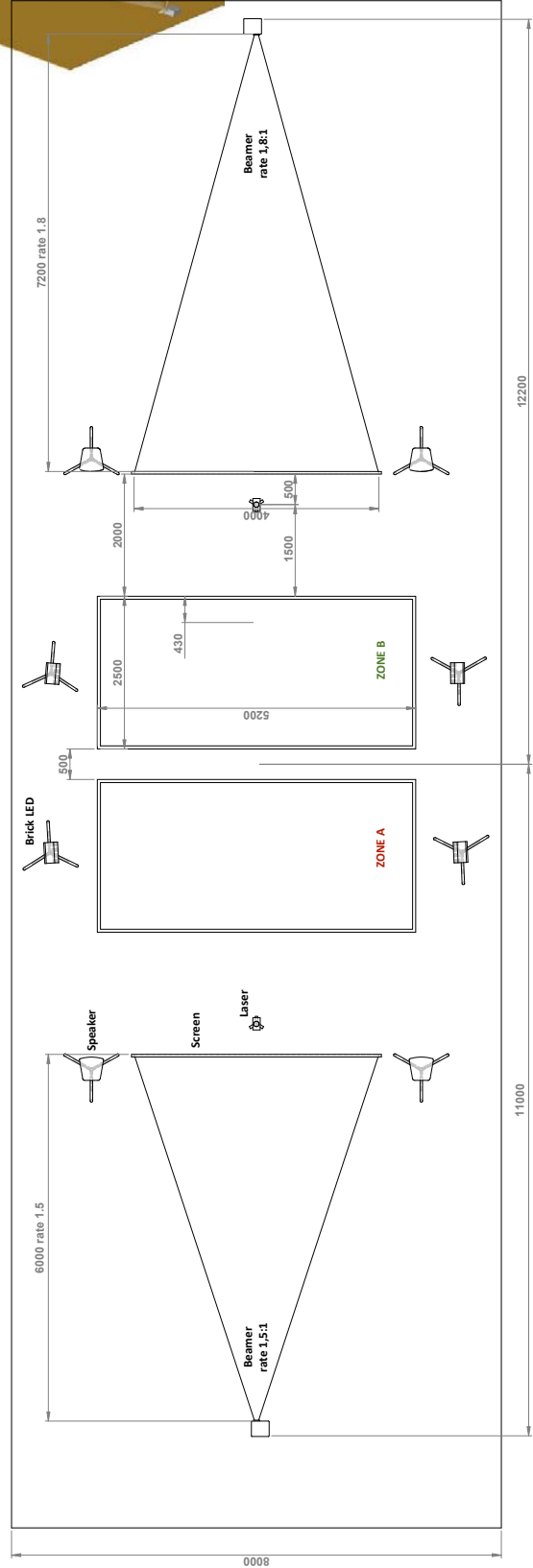
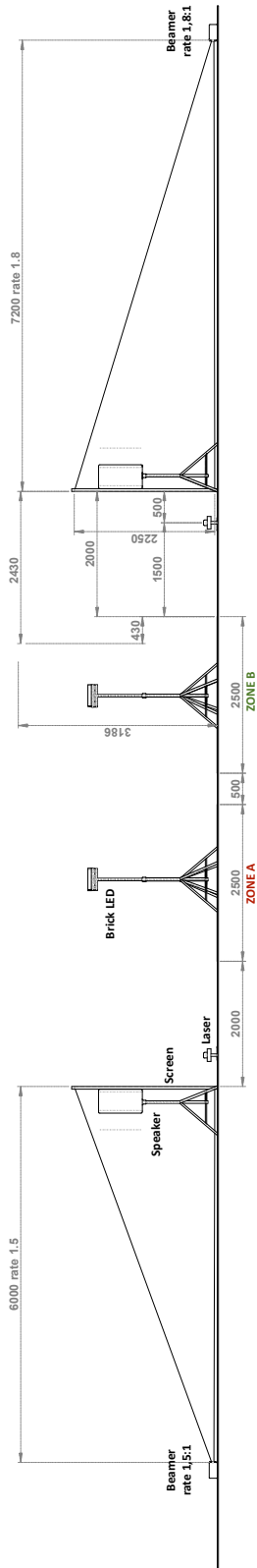
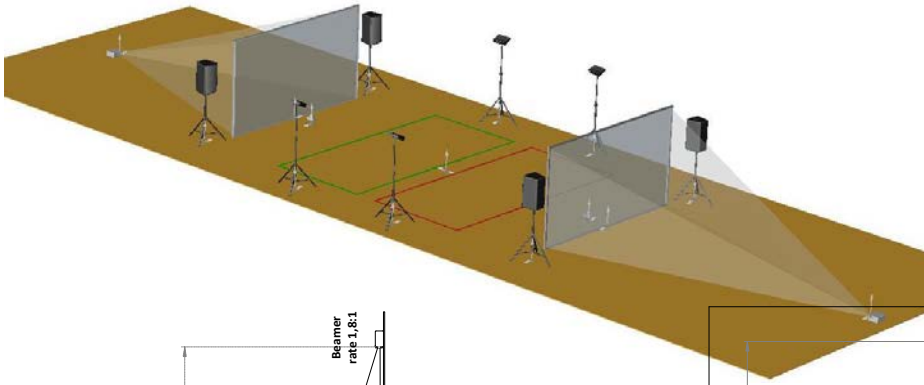


Schéma du Système RIOT Superamas 2016

BIG ROOM VERSION: Retro-projection with beamers of the theater set on the floor (OPTION A = BEST)



SMALL ROOM VERSION: Face projection with our beamers hung (OPTION B = NOT THE BEST)

